



अव्यक्त मुरलियों से प्रेरित

देह-अभिमान का जाल

आत्म-अभिमान में स्थिर रहने का सहज मार्ग

आत्मा के मूल गुण

- ♥ प्रेम (स्नेह)
- 🌸 पवित्रता
- ☀️ शांति
- 💎 सत्यता
- 🛡️ शक्ति
- 📖 ज्ञान
- 😊 आनंद

Swaati Vilhekar (Gaigole)



समर्पण (Dedication)

यह पुस्तक उन सभी आत्माओं को समर्पित है—

जो अपनी सच्ची पहचान की खोज में हैं,
जो देह-अभिमान की बेड़ियों से मुक्त होकर
आत्म-अभिमान में स्थित होना चाहते हैं।

और उस परम शक्ति को समर्पित—

जिसने हमें यह सच्चा ज्ञान दिया कि:

“हम शरीर नहीं... आत्मा हैं।”



प्रस्तावना (Preface)

आज का मनुष्य बाहरी रूप से कितना भी आधुनिक और सफल क्यों न दिखाई दे, लेकिन भीतर से वह अशांत, अस्थिर और खाली महसूस करता है।

हर व्यक्ति चाहता है:

- सम्मान
- प्रेम
- सफलता
- खुशी

लेकिन सब कुछ प्राप्त करने के बाद भी भीतर एक अधूरापन बना रहता है।

उस अधूरेपन का मूल कारण है:

देह-अभिमान

जब आत्मा अपनी वास्तविक पहचान भूलकर शरीर, नाम, पद, संबंध और अपेक्षाओं में उलझ जाती है, तभी दुख, तनाव और अशांति उत्पन्न होती है।

यह पुस्तक उसी भूल को सुधारने का एक प्रयास है।

इस पुस्तक में दिए गए विचार:

- सरल हैं,
- व्यावहारिक हैं,
- और अनुभव पर आधारित हैं,

ताकि हर व्यक्ति उन्हें अपने जीवन में लागू कर सके।



परिचय (Introduction)

क्या आपने कभी स्वयं से पूछा है—

“मैं कौन हूँ?”

क्या मैं केवल यह शरीर हूँ?

या मैं इससे भी कुछ अधिक हूँ?

दिनभर हम अनेक भूमिकाएँ निभाते हैं:

- माता,
- पिता,
- विद्यार्थी,
- कर्मचारी,
- मित्र...

लेकिन इन सभी भूमिकाओं के पीछे एक “मैं” है,
जो इन सबसे अलग है।

👉 वही “मैं” आत्मा है।

लेकिन जब आत्मा स्वयं को शरीर समझने लगती है,
तब जीवन में अनेक समस्याएँ शुरू हो जाती हैं:

- दुख
- क्रोध
- तुलना
- भय
- अपेक्षाएँ



👉 यही देह-अभिमान का जाल है।

और इस जाल से बाहर निकलने का मार्ग है:

आत्म-अभिमान

यह पुस्तक क्यों?

यह पुस्तक उन सभी के लिए है:

- ✓ जिन्हें बार-बार दुख होता है
- ✓ जो क्रोध को नियंत्रित नहीं कर पाते
- ✓ जो ओवरथिंकिंग से परेशान हैं
- ✓ जो भीतर शांति चाहते हैं
- ✓ जो योग और आत्मज्ञान को सही तरीके से समझना चाहते हैं

👉 यह केवल सिद्धांत नहीं है।

👉 यह आत्म-परिवर्तन की एक practical guide है।

आप इस पुस्तक में क्या सीखेंगे?


इस पुस्तक के माध्यम से आप सीखेंगे:

- देह-अभिमान को पहचानना
- आत्म-अभिमान का अनुभव करना
- विचारों को नियंत्रित करना




- प्रतिक्रियाओं को बदलना
 - स्थिर और शांत जीवन जीना
 - आत्मिक शक्ति जागृत करना
-

इस पुस्तक का उपयोग कैसे करें?





 इस पुस्तक को जल्दी समाप्त करने का प्रयास न करें।

- ✓ प्रत्येक अध्याय को ध्यान से पढ़ें
- ✓ दिए गए अभ्यासों को करें
- ✓ प्रतिदिन स्वयं-जाँच करें

 याद रखें:

ज्ञान + अभ्यास = परिवर्तन

प्रारंभिक संकल्प (Opening Affirmations)

-  “मैं शरीर नहीं... आत्मा हूँ।”
-  “मैं शांत, शक्तिशाली और पवित्र आत्मा हूँ।”
-  “मैं परिस्थितियों से परे हूँ।”
-  “मैं अपने मन का मालिक हूँ।”



हड्डी मंस का पुठला

आप आत्मा हैं YOU ARE A SOUL

जीवात्मा



SKELETON OF BONES
& FLESH



HUMAN BEING



जैसे ड्राइवर मोटर का नियंत्रण करता है
उसी प्रकार आत्मा शरीर का नियंत्रण करती है

शरीर रूपा मोटर BODY-THE MOTOR



AS THE DRIVER CONTROLS THE
MOTOR, SOUL CONTROLS THE BODY



विषय सूची (Table of Contents)

प्रारंभिक भाग

- समर्पण i
- प्रस्तावना ii
- परिचय iii
- यह पुस्तक क्यों? iv
- आप क्या सीखेंगे? v
- पुस्तक का उपयोग कैसे करें vi
- प्रारंभिक संकल्प vii

मुख्य अध्याय

1. देह-अभिमान क्या है? 11

- देह-अभिमान की परिभाषा
 - देह-अभिमान कैसे कार्य करता है
 - देह-अभिमान की परतें
-

2. आत्म-अभिमान – सच्ची पहचान 17

- आत्मा का मूल स्वभाव
 - शांति, प्रेम, आनंद और शक्ति
 - आत्म-अभिमान का अनुभव
-



3. देह-अभिमान के संकेत 26

- मुख्य लक्षण
 - सूक्ष्म संकेत
 - अहंकार की प्रतिक्रिया प्रक्रिया
-

4. देह-अभिमान समाप्त करने की 7 विधियाँ 33

- अमृतवेला अभ्यास
 - ट्रैफिक कंट्रोल
 - मौन और स्वयं-जाँच
 - अपेक्षा समाप्त करने की कला
-


5. शक्तिशाली संकल्प 39

- विचारों की शक्ति
 - मन की प्रोग्रामिंग
 - दैनिक affirmation अभ्यास
-

6. परिवर्तन का सूत्र 47


- जागरूकता से परिवर्तन तक
- आंतरिक विकास की अवस्थाएँ
- आत्म-अभिमान में स्थिर होना



 विशेष भाग

7. 21-दिवसीय आत्म-अभिमान चैलेंज ...59

- दैनिक आध्यात्मिक दिनचर्या
- स्वयं-जाँच प्रश्न

 अंतिम भाग

- अंतिम संदेश



■ अध्याय 1: देह-अभिमान क्या है?



🔍 1.1 देह-अभिमान की वास्तविक परिभाषा

देह-अभिमान केवल इतना नहीं है कि:

👉 “मैं यह शरीर हूँ।”

यह एक गहरा भ्रम है जिसमें आत्मा स्वयं को:

- शरीर,
- नाम,
- पद,
- संबंध,
- गुण और कमजोरियों

से जोड़ लेती है।

👉 आत्मा इन सभी पहचानों में फँस जाती है।

अव्यक्त मुरली का सार:

“देह-अभिमान अर्थात् सभी देह के संबंधों और पहचान में फँस जाना।”



👉 “जो मैं नहीं हूँ, उसे ‘मैं’ मान लेना ही देह-अभिमान है।”

🧠 1.2 देह-अभिमान कैसे कार्य करता है? (अंदरूनी प्रक्रिया)

देह-अभिमान सीधे दिखाई नहीं देता।

यह विचारों के रूप में कार्य करता है:

👉 “मुझे सम्मान नहीं मिला।”

👉 “लोग मेरे बारे में क्या सोचेंगे?”

👉 “मैं सही हूँ, सामने वाला गलत है।”

वास्तव में इन सभी विचारों के पीछे एक ही छिपा हुआ विश्वास है:

👉 “मैं यह शरीर हूँ।”

🗣️ 1.3 देह-अभिमान की 5 परतें (गहरी समझ)

◆ 1. शारीरिक परत (शरीर का अभिमान)

- “मैं सुंदर हूँ” / “मैं कमजोर हूँ”
 - स्वास्थ्य, रूप और उम्र से लगाव
-

◆ 2. भूमिका की परत (पद/भूमिका का अभिमान)

- “मैं शिक्षक हूँ”
- “मैं अधिकारी हूँ”



👉 पद के बिना स्वयं को अधूरा महसूस करना।

◆ 3. संबंधों की परत (मोह)

- “यह मेरा है”
- मेरा बच्चा, मेरा मित्र

👉 लगाव → डर → दुख

◆ 4. विचारों की परत (मत का अभिमान)

- “सिर्फ मेरी बात सही है”

👉 इसी से विवाद और टकराव उत्पन्न होते हैं।

◆ 5. उपलब्धियों की परत (सफलता का अभिमान)

- तुलना
- प्रतिस्पर्धा

👉 “मैंने यह प्राप्त किया” → श्रेष्ठता का भाव

⚠ 1.4 देह-अभिमान के छिपे हुए संकेत

- 👉 छोटी-छोटी बातों में मूड खराब होना
- 👉 बार-बार दुखी होना
- 👉 दूसरों को बदलने की इच्छा



- 👉 प्रशंसा की अपेक्षा
- 👉 अधिक सोचते रहना और असुरक्षा
- 👉 महत्वपूर्ण बिंदु:

जहाँ दुख है, वहाँ देह-अभिमान अवश्य है।

❄ 1.5 देह-अभिमान दुख का मूल कारण क्यों है?

ब्रह्माकुमारीज़ के ज्ञान अनुसार:

👉 आत्मा का मूल स्वभाव है:

- शांति
- सुख
- प्रेम

लेकिन जब आत्मा स्वयं को शरीर मान लेती है:

- डर उत्पन्न होता है
- क्रोध उत्पन्न होता है
- ईर्ष्या उत्पन्न होती है

👉 इसलिए कहा जाता है:

“देह-अभिमान सभी विकारों का बीज है।”

👉 “जहाँ ‘मैं शरीर हूँ’ है, वहाँ स्थायी शांति नहीं हो सकती।”

🔄 1.6 एक छोटा वास्तविक उदाहरण



मान लीजिए किसी ने आपको अनदेखा कर दिया...

👉 यदि आप देह-अभिमानि हैं:

- “उन्होंने मुझे इग्नोर कैसे किया?”
- अहं को चोट → क्रोध

👉 यदि आप आत्म-अभिमानि हैं:

- “यह एक आत्मा है, उसका संस्कार ऐसा है।”

👉 कोई दुख नहीं, केवल समझ।

🌿 1.7 अव्यक्त मुरली का गहरा बिंदु

“जब आत्मा देह-अभिमानि बनती है, तो अपनी मूल शक्ति खो देती है।”

👉 जैसे ही देह-अभिमान आता है:

- निर्णय कमजोर हो जाते हैं
 - मन अस्थिर हो जाता है
 - खुशी बाहरी चीजों पर निर्भर हो जाती है
-

🧘 1.8 स्वयं को जाँचने का अभ्यास

प्रतिदिन स्वयं से पूछें:

👉 मैं अभी कौन हूँ?

- शरीर? ❌



- आत्मा? ✓

👉 मैं अभी क्या अनुभव कर रहा हूँ?

- शांति या अशांति?

👉 यदि अशांति है →

देह-अभिमान सक्रिय है।

💎 अध्याय निष्कर्ष (Power Lines)

👉 “देह-अभिमान कोई छोटी कमजोरी नहीं... यह हर दुख की जड़ है।”

👉 “‘मैं शरीर हूँ’ समाप्त हुए बिना ‘मैं आत्मा हूँ’ जागृत नहीं हो सकता।”


👉 “देह-अभिमान सभी दुखों का मूल कारण है... इसे पहचानना ही जागृति है।”

THE EVOLUTION OF CONSCIOUSNESS





📖 अध्याय 2: आत्म-अभिमान – सच्ची पहचान का जागरण



🔍 2.1 आत्म-अभिमान क्या है?

आत्म-अभिमान का अर्थ है:

👉 “मैं यह शरीर नहीं... मैं एक चेतन आत्मा हूँ।”

यह कल्पना नहीं है।

यह आपकी वास्तविक पहचान है।

अव्यक्त मुरली का सार:

“स्वयं को आत्मा समझना ही सच्चा स्वमान है।”



💡 2.2 आत्मा का मूल स्वभाव

आत्मा केवल गुणों का संग्रह नहीं है।

👉 वह दिव्य गुणों की जीवंत शक्ति है।

🌟 आत्मा के 7 मूल गुण

- 🕊️ शांत
- ❤️ प्रेममय
- 😊 सुखस्वरूप
- 🌟 आनंदस्वरूप
- 🔥 शक्तिशाली
- 🌿 पवित्र
- 💡 ज्ञानस्वरूप

🌟 आनंदस्वरूप स्थिति

👉 आनंद, सुख से भी ऊँची अवस्था है।

- सुख परिस्थितियों पर निर्भर होता है
- आनंद भीतर से उत्पन्न होता है

📌 अव्यक्त बिंदु:

“आनंदस्वरूप आत्मा को बाहरी चीजों की आवश्यकता नहीं होती।”

👉 जब आत्मा आनंदस्वरूप होती है:

- बिना कारण भी खुशी रहती है



- अकेलापन भी सुंदर लगता है
- योग गहरा हो जाता है

👉 “सुख कारणों से आता है... आनंद बिना कारण बहता है।”

💡 ज्ञानस्वरूप आत्मा

ज्ञानस्वरूप होने का अर्थ केवल जानकारी होना नहीं है।

इसका अर्थ है:

- सही समय पर सही निर्णय लेना
- परिस्थितियों को डिटैच होकर समझना
- सत्य को स्पष्ट देख पाना

✂️ अव्यक्त बिंदु:

“ज्ञानस्वरूप आत्मा कभी कन्फ्यूज नहीं होती।”

👉 जब यह गुण जागृत होता है:

- ओवरथिंकिंग समाप्त होती है
- स्पष्टता आती है
- जीवन सरल हो जाता है

✂️ गहरा रहस्य

👉 ये गुण बाहर से नहीं आते।

👉 ये पहले से आत्मा में मौजूद हैं।

लेकिन देह-अभिमान इन्हें ढक देता है।



✂ जैसे बादल सूर्य को छुपा देते हैं,
वैसे ही अहं आत्मा के गुणों को छुपा देता है।

💎 शक्ति भरी लाइन

👉 “मैं शांति खोज नहीं रहा... मैं स्वयं शांत, आनंदमय और ज्ञानस्वरूप आत्मा हूँ।”

🧠 2.3 आत्म-अभिमान का अनुभव कैसा होता है?

जब आप वास्तव में आत्म-अभिमानी होते हैं:

- 👉 मन धीमा और स्थिर हो जाता है
 - 👉 व्यर्थ विचार कम हो जाते हैं
 - 👉 दूसरों के प्रति नकारात्मकता समाप्त हो जाती है
 - 👉 भीतर प्राकृतिक शांति अनुभव होती है
- ✂ यह प्रयास जैसा नहीं लगता।
यह आपकी प्राकृतिक स्थिति बन जाती है।
-



2.4 देह-अभिमान बनाम आत्म-अभिमान

Ego vs Soul

Operates on Fear

Operates on Love & Acceptance

Feels better or less than others

Understands that we are all equal

Seeks outward gratification

Seeks inner peace & authenticity

Driven by desires

Driven by purpose & intention

Has an animalistic nature

Acts in accordance to Divinity



देह-अभिमान ❌	आत्म-अभिमान ✅
अहंकार	स्वमान
डर	निडरता
अपेक्षा	स्वीकारभाव
तुलना	संतुष्टि
प्रतिक्रिया	समझदारी

👉 यह परिवर्तन सम्पूर्ण जीवन बदल देता है।

🌿 2.5 आत्म-अभिमान आवश्यक क्यों है?

यदि आप केवल देह-अभिमान हटाने का प्रयास करेंगे,

👉 वह फिर लौट आएगा।



लेकिन यदि आप आत्म-अभिमान में स्थित हो जाएँ,

👉 देह-अभिमान स्वतः समाप्त होने लगेगा।

✂ इसलिए:

“अहं से लड़ो मत... आत्म-अभिमान को मजबूत करो।”

🔥 2.6 आत्म-अभिमान कैसे जागृत करें?

यह केवल सिद्धांत नहीं... अभ्यास है।

◆ Step 1: Awareness (स्मृति)

👉 बार-बार याद दिलाएँ:

“मैं आत्मा हूँ।”

◆ Step 2: Connection (संबंध)

👉 स्वयं को परमात्मा की संतान अनुभव करें।

◆ Step 3: Experience (अनुभव)

👉 शांति, शक्ति और प्रकाश का अनुभव करें।

◆ Step 4: Stabilization (स्थित होना)

👉 पूरे दिन इस स्मृति को बनाए रखें।



🧘 2.7 शक्तिशाली योग अभ्यास

👉 आँखें बंद करें

👉 स्वयं को माथे के मध्य एक ज्योति-बिंदु अनुभव करें

फिर धीरे-धीरे दोहराएँ:

- “मैं शांत आत्मा हूँ”
- “मैं शक्तिशाली आत्मा हूँ”
- “मैं शरीर से अलग हूँ”

👉 5-10 मिनट अभ्यास करें।

📌 नियमितता ही सफलता है।

⚠ 2.8 सामान्य गलतियाँ

👉 ज्ञान सुनना लेकिन अभ्यास न करना

👉 योग में केवल कल्पना करना

👉 परिस्थितियों में स्मृति खो देना

📌 याद रखें:

आत्म-अभिमान = जीती-जागती जागरूकता



✨ 2.9 अव्यक्त मुरली का गहरा बिंदु

“आत्म-अभिमानी आत्मा ही सच्चा मास्टर सर्वशक्तिमान अधिकारी है।”

👉 अर्थात:

- बाहरी चीजों की गुलामी समाप्त हो जाती है
- भीतर की शक्ति जागृत हो जाती है

✿ 2.10 वास्तविक जीवन में प्रयोग

यदि कोई आपका अपमान करे...

👉 देह-अभिमानी:

- प्रतिक्रिया
- क्रोध
- दुख

👉 आत्म-अभिमानी:

- “यह एक आत्मा है, उसका संस्कार बोल रहा है।”

👉 प्रतिक्रिया नहीं, केवल समझ।

👉 यही सच्ची आध्यात्मिकता है।

💎 अध्याय निष्कर्ष (Power Lines)

👉 “मैं शरीर नहीं... मैं आत्मा हूँ – यही सबसे बड़ा सत्य है।”



अध्याय 3: देह-अभिमान के संकेत (Signs of Body Consciousness)



3.1 संकेतों को पहचानना क्यों आवश्यक है?

ब्रह्माकुमारीज़ की अव्यक्त मुरलियों में बार-बार एक बात कही गई है:

“पहचान ही परिवर्तन का पहला कदम है।”

☞ देह-अभिमान बहुत सूक्ष्म होता है।

☞ यह सीधे दिखाई नहीं देता, बल्कि भावनाओं और प्रतिक्रियाओं में छिपा रहता है।

✦ इसलिए:

“Check – Detect – Change”

☞ “बापदादा कहते हैं: जहाँ दुख का अनुभव है, वहाँ देह-अभिमान अवश्य है।”



⚠️ 3.2 मुख्य लक्षण (Core Symptoms)

◆ 1. दुख महसूस होना (Inner Pain)

👉 छोटी-छोटी बातों में अंदर से दुखी हो जाना

- “उन्होंने मुझे इग्नोर किया”
- “उन्होंने मुझे सम्मान नहीं दिया”

✂ वास्तविकता:

यह सच्चा दुख नहीं... यह अहं को लगी चोट है।

👉 “बापदादा कहते हैं: अपेक्षाएँ ही दुख को आमंत्रित करती हैं।”

◆ 2. क्रोध

👉 जब बातें हमारी इच्छा अनुसार नहीं होतीं

- नियंत्रण न मिलना
- अपेक्षाएँ पूरी न होना

✂ गहरा सत्य:

“क्रोध कमजोर आत्मा की निशानी है।”

◆ 3. तुलना

👉 “वह मुझसे बेहतर क्यों है?”

- ईर्ष्या



- असुरक्षा

✦ जहाँ तुलना है, वहाँ स्वमान नहीं है।

◆ 4. अपेक्षा

✦ “लोग मुझे समझें, सराहें।”

✦ लेकिन:

अपेक्षा = भविष्य का दुख

◆ 5. ओवरथिंकिंग

✦ एक ही बात को बार-बार सोचते रहना

- “उन्होंने ऐसा क्यों कहा?”
- “अब क्या होगा?”

✦ यह मानसिक अस्थिरता का संकेत है।

🧠 3.3 सूक्ष्म छिपे हुए संकेत

(Often Missed Signs)

- ✦ स्वयं को सही साबित करते रहना
- ✦ अपनी गलतियाँ स्वीकार न करना
- ✦ दूसरों को नियंत्रित करने की इच्छा



- 👉 मान्यता और approval की आवश्यकता
- 👉 दिखावा और impression manage करना
- ✂️ ये सभी अहंकार के सूक्ष्म रूप हैं।

👉 “बापदादा कहते हैं: देह-अभिमान भावनाओं में बहुत सूक्ष्म रूप से छिपा रहता है।”

🔄 3.4 प्रतिक्रिया चक्र (Cycle of Ego)

👉 परिस्थिति → विचार → भावना → प्रतिक्रिया

उदाहरण:

- किसी ने कुछ कहा
- विचार: “उन्होंने मेरा अपमान किया”
- भावना: क्रोध
- प्रतिक्रिया: बहस

✂️ यह पूरा चक्र देह-अभिमान से चलता है।

⚡ 3.5 एक शक्तिशाली चेक फॉर्मूला

जब भी अशांति हो, तुरंत स्वयं से पूछें:


👉 “मुझे अभी क्या चाहिए?”

- सम्मान?
- नियंत्रण?
- ध्यान?

✂️ यदि उत्तर “हाँ” है →



देह-अभिमान सक्रिय है।



✿ 3.6 वास्तविक जीवन की परिस्थितियाँ

◆ परिस्थिति 1: किसी ने आपकी प्रशंसा नहीं की

👉 देह-अभिमानी:

- दुख

👉 आत्म-अभिमानी:

- स्थिर



◆ परिस्थिति 2: कोई आपकी बात से सहमत नहीं हुआ

👉 देह-अभिमानि:

- क्रोध

👉 आत्म-अभिमानि:

- स्वीकारभाव
-

◆ परिस्थिति 3: कोई आपसे आगे निकल गया

👉 देह-अभिमानि:

- ईर्ष्या

👉 आत्म-अभिमानि:

- प्रेरणा
-

🌿 3.7 अव्यक्त मुरली का गहरा बिंदु

“जहाँ अंदर अशांति है, वहाँ देह-अभिमान अवश्य है।”

👉 यदि मन अशांत है:

- बाहरी परिस्थिति असली कारण नहीं है
 - भीतर अहं सक्रिय है
-

🧘 3.8 दैनिक स्वयं-जाँच अभ्यास

दिन में 3 बार रुकें:



👉 सुबह:

“आज मुझे आत्म-अभिमानि रहना है।”

👉 दोपहर:

“क्या मैं स्थिर हूँ या प्रतिक्रिया कर रहा हूँ?”

👉 रात:

“आज अहं कहाँ-कहाँ आया?”

✂ Awareness = Transformation

💎 अध्याय निष्कर्ष (Power Lines)

👉 “देह-अभिमान चिल्लाता नहीं... भावनाओं में छिपा रहता है।”

👉 “जहाँ दुख, क्रोध और तुलना है – वहाँ अहं है।”

👉 “जो अपने अहं को पहचान लेता है, वही उसे समाप्त कर सकता है।”

👉 “बापदादा कहते हैं: पहचान ही परिवर्तन का पहला कदम है।”



□ अध्याय 4: देह-अभिमान समाप्त करने की 7 शक्तिशाली विधियाँ

(Practical BK Methods)



🔍 4.1 केवल समझ पर्याप्त नहीं है

ब्रह्माकुमारीज़ की अव्यक्त मुरलियाँ स्पष्ट रूप से कहती हैं:

“ज्ञान सुनना आसान है... लेकिन उसे जीवन में लाना ही सच्ची तपस्या है।”

👉 देह-अभिमान समाप्त करने के लिए:

- दैनिक अभ्यास,
- जागरूकता,
- और अनुशासन आवश्यक हैं।



🌿 4.2 विधि 1: अमृतवेले की शक्ति साधना

(सबसे शक्तिशाली अभ्यास)

👉 समय: सुबह 4:00-5:00 बजे

अभ्यास कैसे करें:

- शांति में बैठें
- स्वयं को ज्योति-बिंदु अनुभव करें
- परमात्मा से संबंध जोड़ें

👉 विचार:

- “मैं आत्मा हूँ...”
- “मैं शांत स्वरूप हूँ...”

✦ यह क्यों महत्वपूर्ण है?

सुबह के समय मन शांत और ताज़ा होता है, इसलिए स्मृति गहरी बनती है।

👉 “बापदादा कहते हैं: अमृतवेले की कमाई पूरे दिन की शक्ति बनती है।”

🧠 4.3 विधि 2: विचार ट्रैफिक कंट्रोल

👉 हर 1-2 घंटे में 1 मिनट रुकें।

स्वयं से पूछें:

- मैं अभी क्या सोच रहा हूँ?
- यह आत्म-अभिमानि विचार है या देह-अभिमानि?

✦ यह अभ्यास मन को स्थिर करता है।



👁️ 4.4 विधि 3: दृष्टि परिवर्तन

👉 हर व्यक्ति को आत्मा समझकर देखें।

- लेबल हटाएँ
- केवल आत्मा देखें

✂️ इससे:

- जजमेंट समाप्त होता है
- शुभभावना उत्पन्न होती है

🔥 4.5 विधि 4: अपेक्षा समाप्त करने का नियम

👉 स्वयं से संकल्प लें:

“मुझे किसी से कुछ नहीं चाहिए।”

✂️ गहरा सत्य:

अपेक्षा = दुख उत्पन्न करने वाली मशीन


👉 जब अपेक्षाएँ समाप्त होती हैं:

- दुख समाप्त होता है
- संबंध हल्के बन जाते हैं


👉 “बापदादा कहते हैं: अपेक्षा छोड़ो, संबंध सहज और मधुर बन जाएंगे।”



4.6 विधि 5: स्वीकारभाव की शक्ति


 हर परिस्थिति को स्वीकार करें।

- “जो हो रहा है, ठीक है”
- विरोध समाप्त करें

 इससे:

- मन शांत रहता है
- ऊर्जा व्यर्थ नहीं जाती


4.7 विधि 6: मौन साधना

 प्रतिदिन 5-10 मिनट पूर्ण मौन का अभ्यास करें।


- मोबाइल नहीं
- बातचीत नहीं
- केवल विचारों को देखें


 मौन = आत्मा की रीचार्जिंग

4.8 विधि 7: मुरली अध्ययन और चिंतन

 प्रतिदिन 10-15 मिनट आध्यात्मिक अध्ययन करें।

- एक पॉइंट लें
- पूरे दिन उसे जीवन में लागू करें

 ज्ञान → अभ्यास → अनुभव

 “बापदादा कहते हैं: मौन में आत्मा अपनी शक्ति का अनुभव करती है।”



⚡ 4.9 आपातकालीन तकनीक

(जब अहं सक्रिय हो जाए)

जब भी दुख या क्रोध आए:

👉 Step 1: रुकें

👉 Step 2: गहरी साँस लें

👉 Step 3: स्वयं से कहें:

“मैं आत्मा हूँ... यह केवल एक दृश्य है।”

👉 Step 4:

प्रतिक्रिया देने के बजाय समझदारी से उत्तर दें।

✦ यह तकनीक तुरंत अंदर परिवर्तन लाती है।

🔄 4.10 दैनिक रूटीन ब्लूप्रिंट

👉 सुबह:

- अमृतवेला
 - आत्म-स्मृति
-



👉 दिन:

- ट्रैफिक कंट्रोल
- आत्म-अभिमानी दृष्टि

👉 शाम:

- चिंतन

👉 रात:

- स्वयं-जाँच

📌 नियमितता ही परिवर्तन है।

🌟 4.11 अव्यक्त मुरली का गहरा बिंदु

“जो निरंतर अभ्यास करता है, वही निरंतर आत्म-अभिमानी रहता है।”

👉 एक दिन अभ्यास करना पर्याप्त नहीं है।

👉 इसे जीवनशैली बनाना होगा।

💎 अध्याय निष्कर्ष (Power Lines)

👉 “देह-अभिमान से लड़ो मत... आत्म-अभिमान को शक्तिशाली बनाओ।”

👉 “अभ्यास के बिना ज्ञान भी शक्तिहीन हो जाता है।”

👉 “छोटे-छोटे दैनिक कदम महान परिवर्तन लाते हैं।”

👉 “बापदादा कहते हैं: स्थिरता केवल अभ्यास से आती है।”

👉 “आत्म-अभिमान में जीना ही सच्ची स्वतंत्रता है।”

👉 “जितना आत्म-अभिमान बढ़ेगा, जीवन उतना हल्का और सहज होता जाएगा।”



▣ अध्याय 5: शक्तिशाली संकल्प

मन की प्रोग्रामिंग का विज्ञान

“बापदादा कहते हैं: जैसे संकल्प होंगे, वैसे संस्कार बनेंगे।”

🔍 5.1 संकल्प (Affirmations) क्या हैं?





संकल्प वे शक्तिशाली विचार हैं:

👉 जिन्हें बार-बार जागरूकता के साथ दोहराया जाता है,

और जो धीरे-धीरे:

- अवचेतन मन (Subconscious Mind) को पुनः प्रोग्राम करते हैं,
- पुराने विश्वासों को बदल देते हैं।

✂ सरल शब्दों में:

“जैसा सोचोगे, वैसे बनोगे।”

🧠 5.2 संकल्प आवश्यक क्यों हैं?

ब्रह्माकुमारीज़ के ज्ञान अनुसार:

👉 मन स्वाभाविक रूप से देह-अभिमानी होता है।

👉 नकारात्मक विचार अपने आप उत्पन्न हो जाते हैं।

इसलिए:

👉 हमें जानबूझकर सकारात्मक और आत्म-अभिमानी विचार बनाने पड़ते हैं।

✂ जैसे:

- बगीचे में खरपतवार अपने आप उग जाती है,
 - लेकिन फूलों को लगाना पड़ता है।
-

🔥 5.3 शक्तिशाली BK-स्टाइल संकल्प

(Deep Level Affirmations)



✨ पहचान के संकल्प

- 👉 “मैं आत्मा हूँ, शरीर नहीं।”
- 👉 “मैं ज्योति-बिंदु हूँ।”
- 👉 “मैं मास्टर सर्वशक्तिमान अधिकारी हूँ।”

🕊 भावनात्मक स्थिरता के संकल्प

- 👉 “मैं सदैव शांत और स्थिर आत्मा हूँ।”
- 👉 “कोई भी मुझे विचलित नहीं कर सकता।”
- 👉 “मैं परिस्थितियों से परे हूँ।”

❤ संबंधों के संकल्प

- 👉 “हर आत्मा मेरा आध्यात्मिक भाई-बहन है।”
- 👉 “मेरे सभी के प्रति शुभ और शुद्ध भाव हैं।”
- 👉 “मुझे किसी से कुछ नहीं चाहिए।”

✨ शक्ति के संकल्प

- 👉 “मैं शक्तिशाली आत्मा हूँ।”
- 👉 “मैं हर परिस्थिति संभाल सकता हूँ।”
- 👉 “मैं अपने मन का मालिक हूँ।”

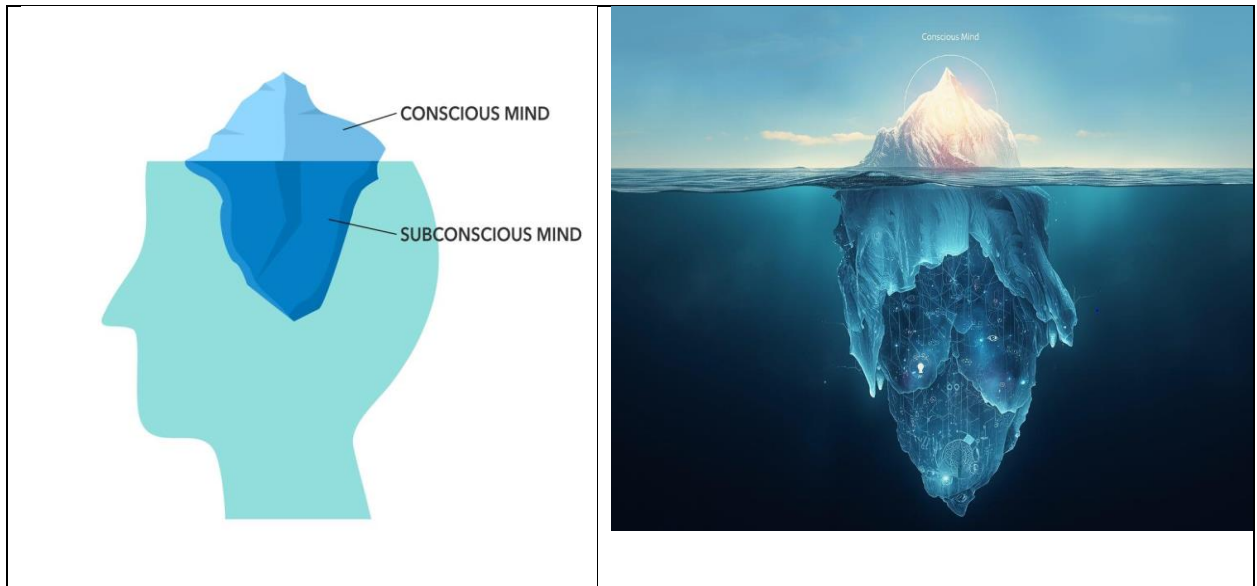


🌿 डिटेचमेंट के संकल्प

- 👉 “यह सब एक ड्रामा है।”
- 👉 “मैं एक न्यारा और प्यारा ऑब्जर्वर हूँ।”
- 👉 “कुछ भी स्थायी नहीं है।”

⚡ 5.4 संकल्प कैसे कार्य करते हैं?

(अंदरूनी विज्ञान)



- 👉 हर विचार एक ऊर्जा है।
- 👉 किसी विचार को बार-बार दोहराने से वह विश्वास बन जाता है।
- 👉 विश्वास → व्यवहार → व्यक्तित्व
- 👉 इसलिए:



Repeat → Believe → Become

👉 “बापदादा कहते हैं: श्रेष्ठ संकल्प श्रेष्ठ भाग्य की नींव हैं।”

👤 5.5 संकल्पों का सही अभ्यास कैसे करें?

◆ 1. भाव से बोलें

👉 केवल शब्द न दोहराएँ... उन्हें अनुभव करें।

◆ 2. वर्तमान काल का प्रयोग करें

✗ “में बूँगा...”

✓ “में हूँ...”

◆ 3. Visualization जोड़ें

👉 स्वयं को उसी स्थिति में अनुभव करें।

◆ 4. नियमितता बनाए रखें

👉 प्रतिदिन कम से कम 5-10 मिनट अभ्यास करें।

✗ नियमितता के बिना परिवर्तन नहीं होता।

🔄 5.6 संकल्प करने का सर्वोत्तम समय



- 👉 सुबह उठते ही
- 👉 योग के समय
- 👉 सोने से पहले
- 👉 जब मन अशांत हो
- ✦ इन समयों पर मन सबसे अधिक ग्रहणशील होता है।

⚠️ 5.7 सामान्य गलतियाँ

- 👉 बिना भावना के दोहराना
- 👉 विश्वास के बिना बोलना
- 👉 अनियमित अभ्यास करना
- ✦ याद रखें:

संकल्प + भावना = परिवर्तन

👉 “बापदादा कहते हैं: सच्चे संकल्पों को बार-बार दोहराने से वे स्वभाव बन जाते हैं।”

✨ 5.8 अव्यक्त मुरली का गहरा बिंदु

“जैसे संकल्प होंगे, वैसे संस्कार बनेंगे... और वैसा ही भाग्य बनेगा।”

👉 आपके विचार ही आपका भविष्य बना रहे हैं।

✂️ 5.9 वास्तविक जीवन में प्रयोग

परिस्थिति:

किसी ने आपकी आलोचना की।



👉 पुराना पैटर्न:

- दुख
- क्रोध

👉 नया संकल्प:

“मैं स्थिर आत्मा हूँ... यह केवल feedback है।”

👉 परिणाम:

- प्रतिक्रिया समाप्त
- समझदारी उत्पन्न

👉 “बापदादा कहते हैं: मन का मालिक बनो, गुलाम नहीं।”

💎 अध्याय निष्कर्ष (Power Lines)

👉 “आपका मन आपका सेवक है... मालिक नहीं।”

👉 “सही विचार आपका भाग्य बदल सकते हैं।”

👉 “प्रतिदिन अपने मन को प्रोग्राम करें... वरना दुनिया उसे प्रोग्राम कर देगी।”



अध्याय 6: परिवर्तन का सूत्र

देह-अभिमान से आत्म-अभिमान तक

🔍 6.1 वास्तविक परिवर्तन क्या है?

परिवर्तन का अर्थ केवल:

- ज्ञान लेना,
- या योग करना नहीं है।

👉 वास्तविक परिवर्तन का अर्थ है:

हर परिस्थिति में आत्म-अभिमान में स्थिर रहना।

✂️ यही सच्ची सफलता है।

👉 “बापदादा कहते हैं: निरंतर अभ्यास से ही परिवर्तन आता है।”

✂️ 6.2 परिवर्तन का सम्पूर्ण सूत्र

ब्रह्माकुमारीज़ की अव्यक्त मुरलियों का सार:

◆ Step 1: Awareness (जागरूकता)

👉 स्मृति:

“मैं आत्मा हूँ।”

◆ Step 2: Understanding (समझ)



👉 देह-अभिमान के खेल को समझना।

◆ Step 3: Practice (अभ्यास)

👉 दैनिक योग + स्वयं-जाँच

◆ Step 4: Experience (अनुभव)

👉 शांति, शक्ति और आनंद का अनुभव

◆ Step 5: Stability (स्थिरता)

👉 हर परिस्थिति में समान रहना

✦ एक लाइन में सूत्र:

जागरूकता → अभ्यास → अनुभव → स्थिरता → परिवर्तन

🌿 इसी सूत्र की गहरी समझ

✦ सम्पूर्ण प्रक्रिया:

जागरूकता → समझ → अभ्यास → अनुभव → स्थिरता → परिवर्तन

अब प्रत्येक चरण को गहराई से समझते हैं।

◆ 1. जागरूकता – “मैं कौन हूँ?”



👉 यही शुरुआत है।

- बार-बार स्वयं को याद दिलाना:

“मैं आत्मा हूँ, शरीर नहीं।”

- परिस्थितियों में स्वयं को check करना

✂ गहरा बिंदु:

जागरूकता अंधकार में प्रकाश जलाने जैसी है।

👉 जागरूकता के बिना:

मन automatic reactions में जीता है।

◆ 2. समझ – “यह क्यों हो रहा है?”

👉 केवल याद रखना पर्याप्त नहीं।

👉 यह समझना आवश्यक है:

- अहं कैसे कार्य करता है
- दुख क्यों होता है
- क्रोध क्यों उत्पन्न होता है

✂ गहरा बिंदु:

समझ भ्रम को पहचानना है।

👉 जब समझ स्पष्ट होती है:

- blame करना बंद हो जाता है
- observing शुरू हो जाता है



◆ 3. अभ्यास – “अब इसे जीना है”

👉 यही सबसे महत्वपूर्ण चरण है।

- योग
- विचार checking
- ट्रैफिक कंट्रोल

✦ गहरा बिंदु:

अभ्यास नए संस्कार बनाता है।

👉 शुरुआत में:

- प्रयास करना पड़ता है
- बार-बार भूल होती है

👉 लेकिन निरंतरता से:

- पैटर्न बदलने लगते हैं

◆ 4. अनुभव – “अब मैं इसे महसूस कर रहा हूँ”

👉 एक समय आता है जब:

- मन स्वाभाविक रूप से शांत हो जाता है
- बिना कारण खुशी महसूस होती है

✦ गहरा बिंदु:

अनुभव सबसे बड़ा प्रमाण बन जाता है।



👉 यही अवस्था आगे बढ़ने की प्रेरणा देती है।

◆ 5. स्थिरता – “अब मैं हिलता नहीं”

👉 यहाँ वास्तविक परीक्षा होती है।

- परिस्थितियाँ आएँगी
- लोग trigger करेंगे

✦ गहरा बिंदु:

स्थिरता का अर्थ है हर परिस्थिति में समान रहना।

👉 यदि:

- प्रशंसा मिले → समान
- अपमान मिले → समान

👉 तब आप स्थिर हैं।

◆ 6. परिवर्तन – “अब मैं बदल चुका हूँ”

👉 इस अवस्था में:

- प्रयास महसूस नहीं होता
- यह स्वाभाविक स्थिति बन जाती है

✦ गहरा बिंदु:

परिवर्तन का अर्थ है पुराने स्वरूप का समाप्त होना और नए स्वरूप का स्थिर होना।



⚡ एक लाइन में समझ

- 👉 जागरूकता शुरुआत करती है
- 👉 अभ्यास निर्माण करता है
- 👉 अनुभव विश्वास देता है
- 👉 स्थिरता उसे मजबूत बनाती है
- 👉 परिवर्तन पूर्णता देता है

🔄 6.3 परिवर्तन की यात्रा

(Inner Stages)



🌱 Stage 1: Realization (स्वीकार)

- 👉 “हाँ, मेरे अंदर अहं है।”

🌱 Stage 2: Effort (प्रयास)

- 👉 आध्यात्मिक अभ्यास प्रारंभ करना



🌸 Stage 3: Experience (अनुभव)

👉 योग में शांति का अनुभव

🌳 Stage 4: Stability (स्थिरता)

👉 परिस्थितियों में स्थिर रहना

🌟 Stage 5: Natural State (स्वाभाविक स्थिति)

👉 आत्म-अभिमान automatic बन जाना

🌿 गहरी समझ

ये stages हमेशा सीधी लाइन में नहीं चलतीं।

👉 कभी ऊपर,

👉 कभी नीचे।

🌱 Stage 1: स्वीकार – “मेरे अंदर अहं है”

👉 यही सबसे कठिन चरण है।


- लोग अक्सर स्वीकार नहीं करते
- दूसरों को blame करते हैं


👉 गहरा सत्य:




“जब तक समस्या स्वीकार नहीं होगी, समाधान संभव नहीं।”

Stage 2: प्रयास – “मैं बदलना चाहता हूँ”


 “बापदादा कहते हैं: प्रतिक्रियाएँ बदलना ही सच्चा परिवर्तन है।”

 अब जागरूकता action बनती है।


- योग प्रारंभ
- स्वयं-जाँच प्रारंभ

 समस्या:


- शुरुआती उत्साह जल्दी कम हो जाता है

 यहाँ अनुशासन आवश्यक है।


Stage 3: अनुभव – “कुछ बदल रहा है”

 पहली बार:

- शांति अनुभव होती है
- मन हल्का महसूस करता है

 खतरा:

- अहं पुनः लौट सकता है
- “मैंने पा लिया” भाव आ सकता है

 सावधानी आवश्यक है।



🌳 Stage 4: स्थिरता – “अब मैं control में हूँ”

👉 परिस्थितियाँ disturb नहीं करतीं।

- अपमान → प्रतिक्रिया नहीं
- असफलता → depression नहीं

📌 यही maturity है।

🌟 Stage 5: स्वाभाविक स्थिति – “अब यही मैं हूँ”

👉 अब:

- प्रयास नहीं करना पड़ता
- जागरूकता automatic हो जाती है

📌 यही आत्म-अभिमान की सर्वोच्च अवस्था है।

🔥 सबसे बड़ा रहस्य

अव्यक्त मुरलियों का मुख्य संदेश:

“Stage बदलने की नहीं... practice बदलने की आवश्यकता है।”

👉 यदि अभ्यास सही है:

- stage अपने आप ऊँची होगी

👉 यदि अभ्यास कमजोर है:

- फिर गिरावट आएगी

👉 “बापदादा कहते हैं: निरंतरता ही सफलता की नींव है।”



💎 गहरी अंतिम लाइनें

- 👉 “परिवर्तन कोई छलांग नहीं... यह धीरे-धीरे होने वाला अंदरूनी बदलाव है।”
- 👉 “हर बार जब आप प्रतिक्रिया नहीं देते... तब आप बदल रहे होते हैं।”
- 👉 “निरंतरता आपको realization से natural soul-consciousness तक ले जाती है।”

⚡ 6.4 लोग बीच में क्यों रुक जाते हैं?

- 👉 नियमितता की कमी
- 👉 तुरंत परिणाम चाहना
- 👉 परिस्थितियों में स्मृति खो देना
- ✂ गहरा सत्य:

परिवर्तन = समय + धैर्य + अभ्यास

🔥 6.5 परमात्मा से संबंध की भूमिका

- 👉 परमात्मा के संबंध के बिना परिवर्तन अधूरा रहता है।
- ✂ क्यों?
 - हम limited energy हैं
 - परमात्मा unlimited source हैं
- 👉 जब संबंध मजबूत होता है:
 - अहं समाप्त होता है



- अंदर शक्ति बढ़ती है

6.6 दैनिक परिवर्तन रूटीन

सुबह:

- योग
- संकल्प

दिन:


- जागरूकता
- ट्रैफिक कंट्रोल

शाम:

- चिंतन

रात:

- स्वयं-जाँच
- कृतज्ञता

 यही routine परिवर्तन लाता है।

6.7 एक शक्तिशाली अंदरूनी बदलाव

पहले:

“मुझे बदलना है।”

फिर:



“मैं बदल रहा हूँ।”

👉 अंत में:

“मैं बदल चुका हूँ।”

👉 यही विश्वास वास्तविकता बन जाता है।

✨ 6.8 अव्यक्त मुरली का गहरा बिंदु

“परिवर्तन एक दिन का कार्य नहीं... यह निरंतर तपस्या है।”

👉 छोटे-छोटे दैनिक प्रयास

👉 लंबे समय में महान परिवर्तन लाते हैं।

✨ 6.9 वास्तविक जीवन में प्रयोग

परिस्थिति:

किसी ने आपका अपमान किया।

👉 पुराना स्वरूप:

- प्रतिक्रिया
-

👉 नया स्वरूप:

- Awareness → Pause → आत्म-अभिमान
-



👉 परिणाम:

- स्वमान सुरक्षित
- ऊर्जा सुरक्षित

👉 “बापदादा कहते हैं: देह से न्यारे बनो और परमात्मा से प्यारे बनो।”

💎 अध्याय निष्कर्ष

👉 “परिवर्तन केवल ज्ञान से नहीं... अभ्यास से आता है।”

👉 “जो प्रतिदिन बदलता है, वही अंततः अपना पूरा जीवन बदल देता है।”

👉 “देह-अभिमान से आत्म-अभिमान की यात्रा ही सच्ची सफलता है।”

🎯 अंतिम संदेश

👉 “‘मैं शरीर हूँ’ समाप्त होने पर ही ‘मैं आत्मा हूँ’ प्रकट होता है।”



🔥 विशेष भाग (Add-On Section)

“पढ़ने से वास्तविक परिवर्तन तक”

(From Reading to Real Becoming)

🕒 1. 21-दिवसीय आत्म-अभिमान चैलेंज

(Practical Transformation Plan)

🌟 इस चैलेंज का उद्देश्य

ज्ञान सुनना आसान है...

लेकिन ज्ञान को जीवन में उतारना ही वास्तविक परिवर्तन है।

इस 21-दिवसीय चैलेंज का उद्देश्य है:

- 👉 देह-अभिमान को पहचानना
- 👉 आत्म-अभिमान का अनुभव करना
- 👉 नए आत्मिक संस्कार बनाना
- 👉 आत्मिक स्थिरता विकसित करना


✂ याद रखें:

“छोटे-छोटे निरंतर प्रयास, बड़े परिवर्तन लाते हैं।”



यह चैलेंज कैसे करें?

- ✓ प्रतिदिन केवल 20-30 मिनट दें
- ✓ हर दिन दिए गए अभ्यास को करें
- ✓ रात को स्वयं-जाँच अवश्य करें
- ✓ जल्दबाजी न करें

 लक्ष्य परफेक्शन नहीं... जागरूकता है।

WEEK 1 – जागरूकता (Awareness Phase)

लक्ष्य:

देह-अभिमान को पहचानना और स्वयं को observe करना।

Day 1 – “मैं कौन हूँ?”

अभ्यास:

दिनभर हर 2 घंटे में स्वयं से पूछें:

“मैं शरीर हूँ या आत्मा?”

रात की जाँच:

- कितनी बार भूल गया?
- कब आत्म-स्मृति रही?



📖 Day 2 – विचारों को Observe करना

अभ्यास:

आज केवल अपने विचारों को देखें।

- ✓ बिना जजमेंट
- ✓ बिना रोकने की कोशिश

Check:

- सबसे अधिक कौन-से विचार आए?
- सकारात्मक या नकारात्मक?

📖 Day 3 – प्रतिक्रिया पहचानना

अभ्यास:

आज अपनी हर emotional reaction observe करें।

- क्रोध
- दुख
- irritation
- comparison

📌 पूछें:

“इसके पीछे कौन-सा अहं छिपा है?”



■ Day 4 – अपेक्षाओं की जाँच

अभ्यास:

दिनभर देखें:

- मुझे किससे क्या अपेक्षा है?

रात की reflection:

“यदि अपेक्षाएँ समाप्त हो जाएँ तो क्या मैं हल्का महसूस करूँगा?”

■ Day 5 – मौन अभ्यास

अभ्यास:

10 मिनट पूर्ण मौन में बैठें।

- ✓ मोबाइल नहीं
 - ✓ बात नहीं
 - ✓ केवल स्वयं को observe करें
-

■ Day 6 – ट्रैफिक कंट्रोल

अभ्यास:

हर 2 घंटे में 1 मिनट pause लें।




Repeat:

“मैं शांत आत्मा हूँ।”

Day 7 – Week 1 Reflection

स्वयं से पूछें:


- मैंने अपने बारे में क्या सीखा?
- मेरा सबसे बड़ा trigger क्या है?
- देह-अभिमान सबसे अधिक कहाँ आता है?

 सप्ताह 1 का लक्ष्य:

“पहचान”

WEEK 2 – आत्म-अभिमान का अनुभव

(Experience Phase)

 लक्ष्य:

आत्मिक गुणों का अनुभव करना।



Day 8 – शांति का अनुभव

अभ्यास:

5 मिनट केवल यह अनुभव करें:

“मैं शांत स्वरूप आत्मा हूँ।”

Day 9 – ज्योति-बिंदु अभ्यास

अभ्यास:

स्वयं को माथे के मध्य चमकती हुई ज्योति अनुभव करें।

✂ शरीर से अलग अनुभव करें।

Day 10 – परमात्म संबंध

अभ्यास:

योग में अनुभव करें:

“मैं परमात्मा की संतान हूँ।”



Day 11 – डिटैच ऑब्जर्वर

अभ्यास:

आज हर परिस्थिति को observer बनकर देखें।

- ✓ प्रतिक्रिया नहीं
 - ✓ केवल observation
-

Day 12 – स्वमान अभ्यास

Repeat Throughout the Day:

“मैं मास्टर सर्वशक्तिमान अधिकारी हूँ।”

Day 13 – शुभभावना अभ्यास

अभ्यास:

हर आत्मा को शुभभावना दें।


- ✓ चाहे वह कठिन व्यक्ति ही क्यों न हो
-

Day 14 – Week 2 Reflection

स्वयं से पूछें:



- क्या मैंने शांति अनुभव की?
- क्या reactions कम हुईं?
- क्या awareness बढ़ी?

 सप्ताह 2 का लक्ष्य:

“अनुभव”

WEEK 3 – स्थिरता और परिवर्तन

(Transformation Phase)

 लक्ष्य:

आत्म-अभिमान को जीवनशैली बनाना।

Day 15 – No Reaction Day

अभ्यास:

आज किसी भी परिस्थिति में तुरंत प्रतिक्रिया नहीं देनी है।

- ✓ Pause
 - ✓ Observe
 - ✓ Respond
-



📖 Day 16 – Gratitude Practice

अभ्यास:

आज 10 चीज़ों के लिए gratitude लिखें।

✂ Gratitude अहं को dissolve करता है।

📖 Day 17 – Forgiveness Day

अभ्यास:

जिस व्यक्ति से दुख है, उसे मन से माफ करें।

Repeat:

“मैं मुक्त हूँ... वह भी मुक्त है।”

📖 Day 18 – Powerful Silence

अभ्यास:

15 मिनट गहरे मौन में बैठें।

👉 केवल आत्मा और परमात्मा का अनुभव करें।



Day 19 – Self-Respect Stability

अभ्यास:

किसी भी परिस्थिति में अपना स्वमान maintain करें।

- ✓ न superiority
 - ✓ न inferiority
-

Day 20 – Soul Vision Day

अभ्यास:

हर व्यक्ति को केवल आत्मा समझकर देखें।

✂ लेबल हटाएँ।

Day 21 – Final Transformation Reflection

स्वयं से पूछें:

- क्या मैं पहले जैसा हूँ?
- मेरे अंदर क्या बदला?
- कौन-से संस्कार कमजोर हुए?
- कौन-सी शक्तियाँ बढ़ीं?

✂ अंतिम लक्ष्य:

“आत्म-अभिमान को जीवन बनाना।”



◆ 21-Day Challenge Final Message

👉 “Transformation does not happen in one moment... it happens through daily awareness.”

👉 “हर बार जब आप प्रतिक्रिया के स्थान पर आत्म-स्मृति चुनते हैं, तब परिवर्तन होता है।”

👉 “निरंतर अभ्यास ही आत्म-अभिमान को स्थायी बनाता है।”

✨ अंतिम शक्तिशाली संकल्प

👉 “मैं आत्मा हूँ।”

👉 “मैं शांत और शक्तिशाली हूँ।”

👉 “मैं परिस्थितियों से परे हूँ।”

👉 “मैं अपने मन, संस्कार और कर्मों का मालिक हूँ।”




धन्यवाद

इस आध्यात्मिक यात्रा को पढ़ने के लिए आपका हृदय से धन्यवाद।

ईश्वर करे आप सदैव आत्म-अभिमानी, शांत और शक्तिशाली रहें।

✨ आपके शुभ सुझाव और आशीर्वादों का स्वागत है।

 अपने सुझाव एवं अनुभव साझा करें:
shivbaba311218@gmail.com



क्या आप बार-बार hurt होते हैं?
क्या छोटी-छोटी बातों में
मन अशांत हो जाता है?

क्या आपने कभी सोचा है—
इसका असली कारण क्या है?

इसका मूल कारण है—
देह-अभिमान

यह वही सूक्ष्म जाल है जिसमें आज
अधिकांश लोग अनजाने में फंसे हुए हैं।
जब आत्मा अपनी सच्ची पहचान भूलकर
शरीर, नाम, पद और संबंधों में उलझ जाती है,
तब जीवन में अशांति, अपेक्षा और दुख
उत्पन्न होता है।

— पाठकों की प्रतिक्रियाएँ —

“सरल शब्दों में गहरी सच्चाई—यह पुस्तक
आत्म-परिवर्तन की एक सशक्त मार्गदर्शिका है।”

★★★★★

“हर वह व्यक्ति जो inner peace चाहता है,
उसके लिए यह एक अनमोल साथी है।”

★★★★★

“यह पुस्तक पढ़ना नहीं, अनुभव करना है।”

★★★★★

— लेखिका के बारे में —

Swaati Vilhekar (Gaigole)



आध्यात्मिक चिंतन और आत्म-परिवर्तन के प्रति समर्पित,
लेखिका का उद्देश्य सरल और व्यावहारिक माध्यम से
हर व्यक्ति को आत्म-अभिमान की ओर प्रेरित करना है।

देह-अभिमान का जाल

आत्म-अभिमान में स्थिर रहने का सहज मार्ग

यह पुस्तक आपको सिखाएगी:

- देह-अभिमान को पहचानना
- उससे सहज रूप से मुक्त होना
- आत्म-अभिमान का अनुभव करना
- हर परिस्थिति में स्थिर रहना
- प्रेम (स्नेह), पवित्रता, शांति, संतोष,
ज्ञान, आनंद जैसे गुणों को जीवन में धारण करना

यह केवल ज्ञान नहीं... यह अनुभव
और अभ्यास का मार्ग है।

“जब ‘मैं शरीर’ समाप्त होता है...
तब ‘मैं आत्मा’ का अनुभव
प्रारंभ होता है।”



एक आंतरिक यात्रा जो आपको
स्वयं से मिलाती है।



प्रेम
(स्नेह)



पवित्रता



शांति



संतोष



ज्ञान



आनंद